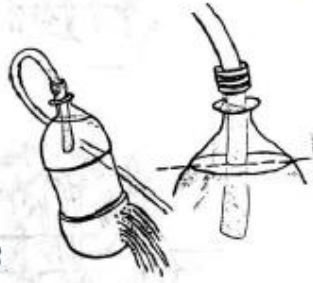


## Uso de Botellas y otros envases

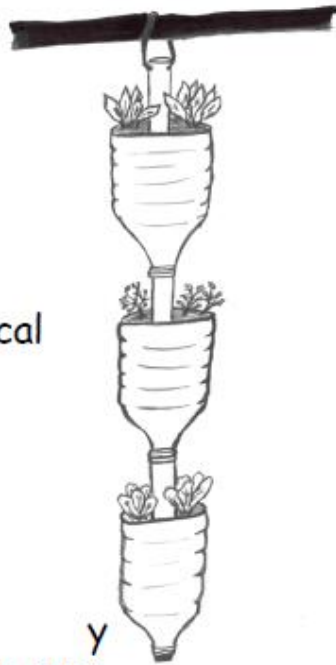
- Regaderas



- Maceteros



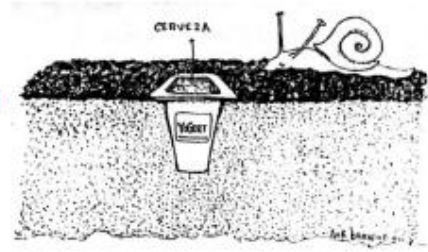
- Huerto Vertical



- Bebederos y comederos para aves

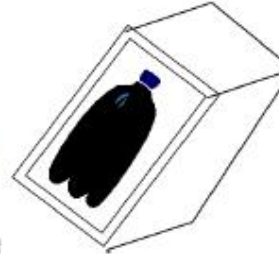


- Trampas para plagas



- Protege las colmenas de hormigas

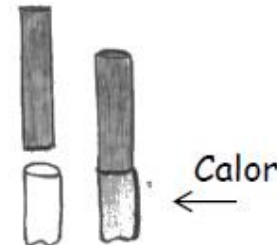
- Calentador de agua



- Techos



- Aislador de postes



- Envases para semillas

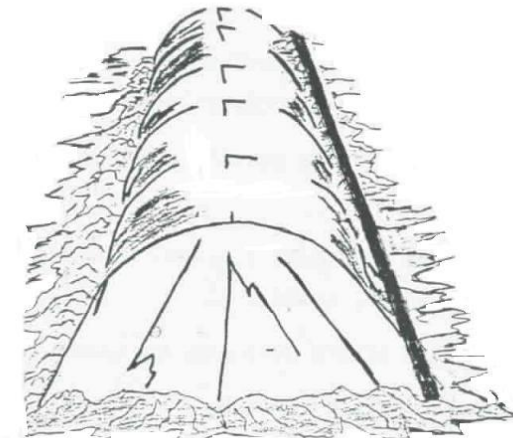
## Bolsas

- Almácigos
- Basura



“Programa para la Formación de Promotores para la Producción para el Autoconsumo a través de Sistemas Agroecológicos”

## El buen uso del Plástico en la Agricultura



CET Programa Biobío  
43-2293556 9 93497372  
cetbiobio@gmail.com  
www.corporacioncet.cl



Cada vez que usted compra, usa y desecha algo de plástico tiene que saber que está contaminando hoy, mañana y por mucho tiempo más.

En el campo es muy común ver bolsas, botellas, envases y trozos de plástico contaminando.

Enterrarlos o quemarlos no es una buena solución. Lo ideal es disminuir al máximo el uso de plástico y en lo posible Reutilizar o Reciclar el plástico : utilizado.

## Invernaderos

Es muy importante para el buen uso del plástico del invernadero, que No quede puesto durante el verano. Cuando está en el verano, éste durará sólo 2 o máximo 3 años.

Al quemarse el plástico del invernadero se pierde dinero, contamina y muchas veces se abandona el invernadero para siempre ya que no hay recursos para comprar nuevamente el plástico.

## Recomendaciones

- ✓ Evite usar clavos para afirmar el plástico
- ✓ Para asegurar el plástico, entierre los bordes
- ✓ Amarre el invernadero con cordel o pita
- ✓ Saque el plástico en verano, guárdelo bien doblado en un lugar oscuro.
- ✓ Cuando no es posible sacarlo, enrolle el plástico, amarre y cúbralo con sacos o malla

En esta cartilla queremos proponerle ideas para disminuir el uso del plástico e ideas para reutilizar el que tiene.

Túnel



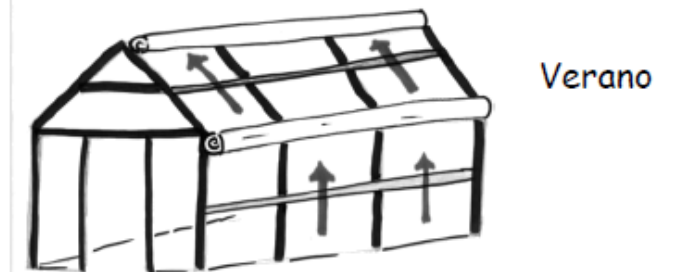
Semicircular



Tipo Casal



Invierno



Verano