

## • ¿Cómo se hace el Compost?

Cualquiera sea el tipo de compostera que usemos, se necesitan 4 elementos:

1. Material orgánico para compostar: restos de la cocina, restos del patio o jardín y de la huerta o cultivos

### 2. Aire

Es necesario que el aire circule dentro de la compostera, por lo que debemos darle las condiciones para que el aire entre fácilmente.

### 3. Agua / Humedad

Que la compostera esté siempre húmeda, pero no en exceso. Es decir, que el agua no escurra. Para ello, podemos regarla cada cierto tiempo o cubrirla para evitar el exceso de agua lluvia.

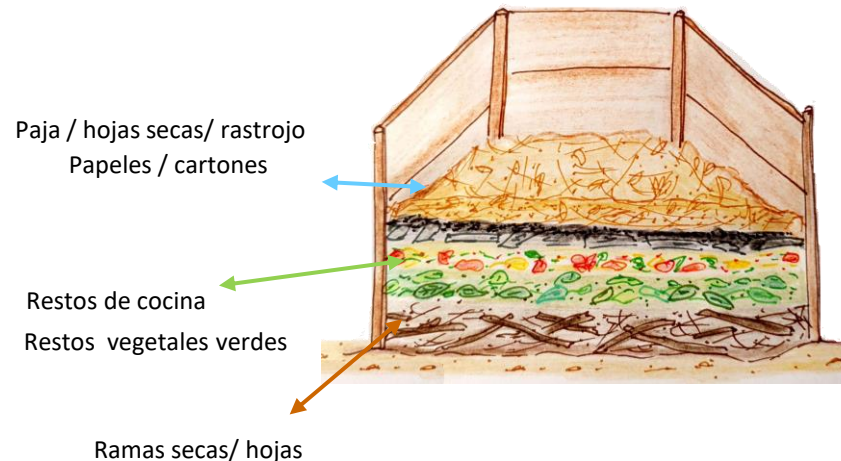
### 4. Microorganismos

Estos son los más importantes, ya que son quienes hacen el proceso de descomposición. Sin ellos, el material en lugar de descomponerse, se pudre y no es lo que se quiere lograr.

Estos microorganismos los encontramos en la TIERRA, por lo que este elemento es indispensable en el compostaje.

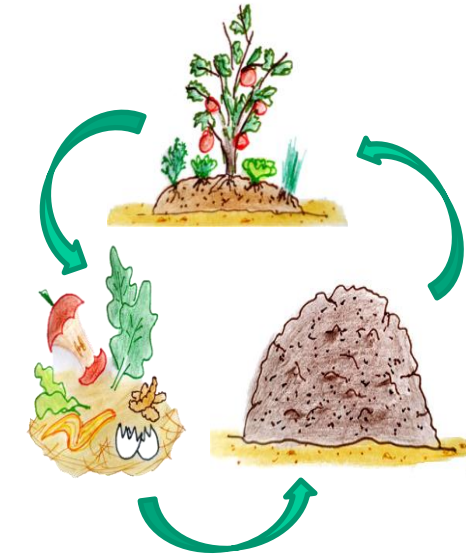
## ¿Cuál es el orden de los Materiales?

- ✓ Primero se debe colocar material grueso, ya sea ramas secas y hojas
- ✓ Luego una capa de restos vegetales verdes, del jardín o de la huerta y restos de la cocina.
- ✓ En seguida puede incorporar cartones picados o papel
- ✓ Lo más importante, una capa delgada de tierra, que aporta los Microorganismos
- ✓ Finaliza con una capa de paja o rastrojo.
- ✓ Se debe regar para mantener la humedad
- ✓ Se va agregando material cada vez que tenga disponible, asegurándose de agregar un poco de tierra encima para incorporar microorganismos
- ✓ Al cabo de unos meses, puede ir cosechando el compost desde la parte inferior, una vez que no se distinga el material original y sea un material uniforme



“Programa para la Formación de Promotores para la Producción para el Autoconsumo a través de Sistemas Agroecológicos”

## Reciclaje de Residuos Domiciliarios para Compostar



CET Programa Biobío  
43-2293556 9 93497372  
cetbiobio@gmail.com  
www.corporacioncet.cl



@cetbiobio


# ¿ Qué Residuos domiciliarios podemos reciclar?

Son muchos y variados los residuos que generamos en nuestras casas que se pueden reciclar y transformar en compost o abono para las plantas. Se estima que la mitad de la basura que generamos es Orgánica, es decir, se descomponen naturalmente.

Por ello, le invitamos a separar las basuras para así poder producir compost. Basta con tener un balde aparte donde eche los residuos que después se pueden compostar.

## ¿Qué podemos reciclar en una compostera?

**De la Cocina:**  
 Todos los desechos de las Verduras y frutas  
 Restos de té y bolsas de té  
 Cáscaras de huevo  
 Servilletas de papel



**Del patio o jardín:**  
 Restos de pastos y Hojas secas  
 Cenizas y Aserrín  
 Ramas y Restos de poda



**De la Huerta:**  
 Todos los desechos y rastrojos de la huerta y cultivos



Otros:  
 Cartones y papel diario

## ¿Qué no podemos usar en una compostera?


Lo que no podemos usar son:  
 Restos de comida cocida, es decir los restos del plato  
 Las fecas de gatos y perros  
 Plástico, vidrio, pilas  
 Pañales y papeles del baño.

Podemos usar cáscaras de naranja o limón, pero no en exceso.

## Tipos de Composteras

Existen diferentes tipos de composteras, utilizando diversos materiales. Aquí les mostramos algunos ejemplos utilizando materiales que pueden tener en sus casas.

### Abonera con cajones



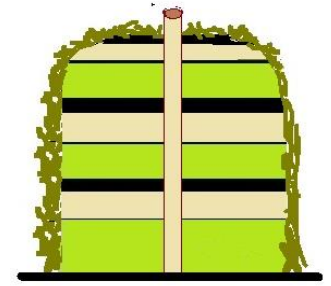
- Forrar por dentro con cartón.

- En la medida que se va llenando el cajón, colocar otro cajón sin fondo sobre el primero.
- Mantener cubierto con una tapa de cartón



### Abonera de Montón

- No necesita ninguna estructura



### Abonera de Cajón



### Abonera de Malla



### En baldes o basureros plásticos

A un balde o basurero, se le deben hacer unos orificios en la parte inferior para que entre aire

